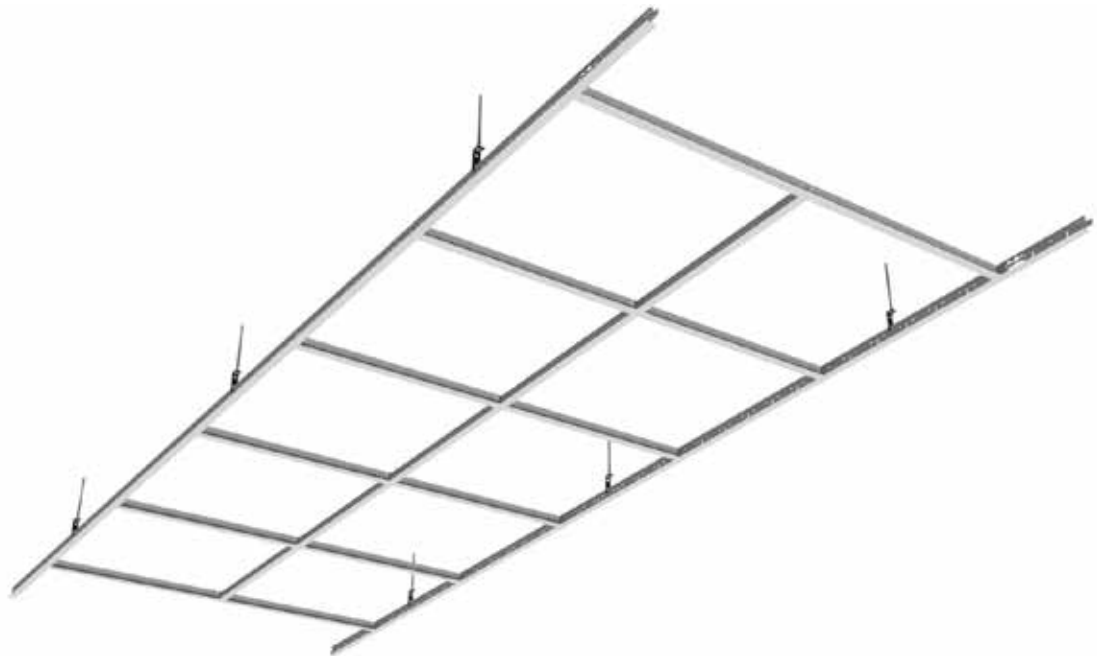


# Perfilería QUICK-LOCK®

## LOS +

- Estabilidad y rigidez de estructura
- Escuadra perfecta
- Precisión dimensional
- Instalación fácil y rápida
- Estética



### Reacción al fuego

Euroclase A1 según norma EN-13501-1.

### Medioambiente y salud

Los perfiles metálicos de GABELEX en acero lacado son 100% reciclables, no emiten compuestos volátiles orgánicos (COV's) ni formaldehídos, contribuyendo para las certificaciones medioambientales.



### Objetos BIM

Objetos de esta familia disponibles para descarga en nuestra web.



### Marcado CE

QUICK-LOCK® T-24: DOP 2017.02

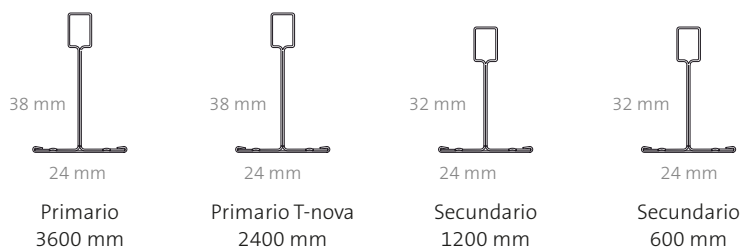
QUICK-LOCK® T-15: DOP 0007-151E

QUICK-LOCK® T-35: DOP 0007-165E

QUICK-LOCK® T-24 Resistente a la corrosión: DOP 0007-156E

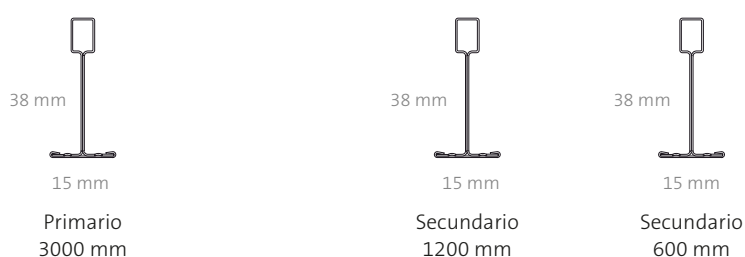
## QUICK-LOCK® T-24

<b>Componentes</b>	Primario 3600 mm Primario T-Nova 2400 mm Secundario 1200 mm Secundario 600 mm
<b>Materiales</b>	Acero
<b>Colores</b>	Blanco (≈ RAL 9003) Gris (RAL 9006) Negro



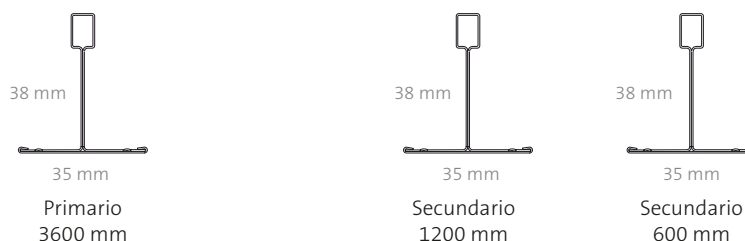
## QUICK-LOCK® T-15

<b>Componentes</b>	Primario 3000 mm Secundario 1200 mm Secundario 600 mm
<b>Materiales</b>	Acero
<b>Colores</b>	Blanco (≈ RAL 9003) Gris (RAL 9006) Negro



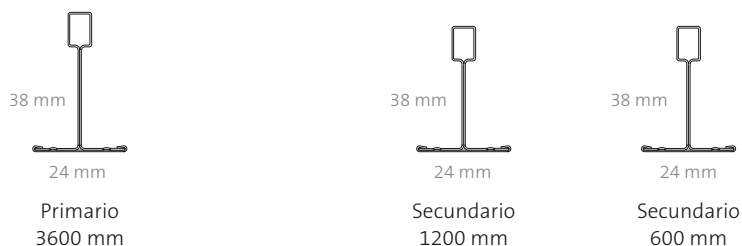
## QUICK-LOCK® T-35

<b>Componentes</b>	Primario 3600 mm Secundario 1200 mm Secundario 600 mm
<b>Materiales</b>	Acero
<b>Colores</b>	Blanco (≈ RAL 9003)



## QUICK-LOCK® T-24 CORRO-PLUS (Resistente a la corrosión)\*

<b>Componentes</b>	Primario 3600 mm Secundario 1200 mm Secundario 600 mm
<b>Materiales</b>	Acero resistente a la corrosión
<b>Colores</b>	Blanco (≈ RAL 9003)



(\*) El sistema de perfilería QUICK-LOCK® Corro-Plus EF (resistente a la corrosión) cumple con los requerimientos de la Norma EN-13964 (tabla 8) y es adecuado para ambientes C4 de acuerdo con la norma EN-12944-2 (basado en pruebas realizadas). El recubrimiento de los perfiles QUICK-LOCK® Corro-Plus EF presenta un acabado con un brillo más elevado que el resto de acabados de la gama de perfiles QUICK-LOCK®. Disponemos de accesorios resistentes a la corrosión si fueran necesarios.

## Sistema de montaje

---



## Componentes

---



Perfil QUICK-LOCK® Primario  
3600 / 2400 mm



Perfil QUICK-LOCK® Secundario  
1200 mm



Perfil QUICK-LOCK® Secundario  
600 mm



Pieza de  
suspensión  
OSRV

## Angulares

---



OOPL



OPLL



OPUG



OPCL



PLLC\*



OPLC\*



PLPE

(\*) Angulares anti-levantamiento