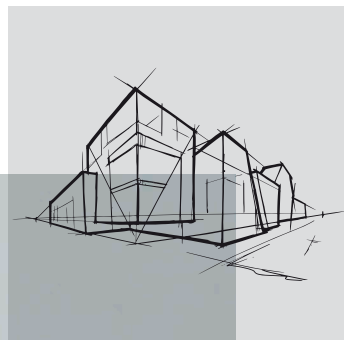


# Chicago Metallic™ Perfiles de Transición en Alu












Ficha técnica



# Chicago Metallic™ Perfiles de Transición en Alu

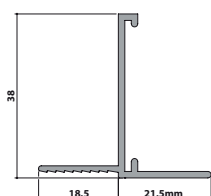
- Gama de perfiles en aluminio de diferentes formas y dimensiones
- Se utiliza para pasar de un techo desmontable a un techo de placa de yeso laminado
- Color completamente acorde con los distintos sistemas de perfilería Chicago Metallic™

## Gama

Familia de producto		Descripción	Longitud (mm)	Colores	Contenido Caja: uds.	Contenido Caja: ml	Contenido Caja: kg	Contenido Palet: cajas	Contenido Palet: kg
Opciones para remates									
TP ALU L0		Transición en forma de L a una placa encajada / sin junta	3000	001	10	30	9	20	180
TP ALU L8		Transición en forma de L a una placa tegular / sin junta	3000	001	20	60	18	20	360
TP ALU L15		Perfil de transición en L para un panel Rockfon® con borde X o M / sin junta	3000	001	10	30	11	40	425
TP ALU 15L		Transición en forma de L a una placa encajada / junta de 15 mm	3000	001	10	30	12	20	240
TP ALU 15C		Transición en forma de C a un techo metálico / Junta de 15 mm	3000	001	10	30	14	20	280
TP ALU R6		Perfil oculto de 6 mm para placas de yeso laminado	3000	901	25	75	10	42	420
TP ALU R12,5		Perfil oculto de 12,5 mm para placas de yeso laminado	3000	901	25	75	11	42	462
TP ALU R25		Perfil oculto de 25 mm para placas de yeso laminado	3000	901	20	60	11	33	363
TP ALU RW12,5		Perfil de transición para placas de yeso laminado/ con junta de 12,5 mm	3000	901	20	60	15	20	300
TP ALU E12,5		Perfil de cubierta de 12,5 mm para placas de yeso laminado	3000	901	25	75	9	42	378
TP ALU E25		Perfil de tabica para placas de yeso laminado de 25mm	3000	901	25	75	12	39	468

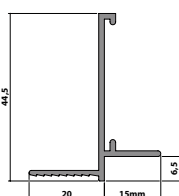
## Descripción del producto

TP ALU L0



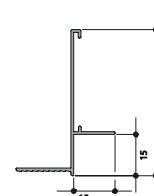
- Perfil de transición en aluminio en forma de L.
  - Este perfil se utiliza para pasar de un techo de placa de yeso laminado a un techo desmontable.
- Espesor de acero:** 1,5 mm

TP ALU L8



- Perfil de transición de aluminio en forma de L.
  - Este perfil se utiliza para pasar de un techo de placa de yeso laminado a un techo desmontable tegular.
  - Su diseño garantiza un acabado a nivel con paneles tegulares de 8 mm.
- Espesor de acero:** 1,5 mm

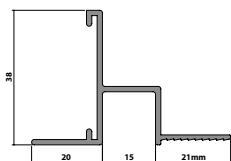
TP ALU L15



- Se usa el perfil para hacer una transición entre un techo de placa de yeso laminado y de Rockfon X,M cantos.
  - El diseño del perfil asegura un perfectamente plano acabado con paneles escalonados de 15 mm.
- Espesor de acero:** 1,5 mm

## Descripción del producto

**TP ALU 15L**

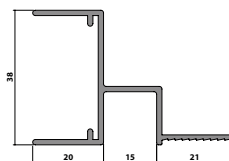


- Perfil de transición en aluminio en forma de L con fosa central de 15 mm.

Este perfil se utiliza para pasar de un techo de placa de yeso laminado a un techo desmontable.

**Espesor de acero:** 1,5 mm

**TP ALU 15C**

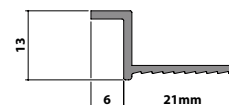


- Perfil de transición en aluminio en forma de C con fosa central de 15 mm.

El perfil se utiliza para pasar de un techo de placa de yeso laminado a un techo desmontable. Su diseño permite el uso de clips de sujeción antielevamiento.

**Espesor de acero:** 1,5 mm

**TP ALU R6**



- Perfil en aluminio con parte vista de 6 mm.

Este perfil se utiliza en vertical a la pared con placa de yeso laminado.

**Espesor de acero:** 1,5 mm

**TP ALU R12,5**

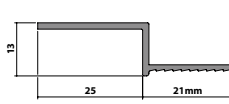


- Perfil en aluminio con parte vista de 12,5 mm.

Este perfil se utiliza en vertical a la pared con placa de yeso laminado.

**Espesor de acero:** 1,5 mm

**TP ALU R25**

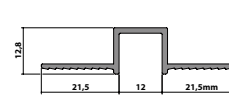


- Perfil en aluminio con parte vista de 25 mm.

Este perfil se utiliza en vertical a la pared con placa de yeso laminado.

**Espesor de acero:** 1,5 mm

**TP ALU RW12,5**



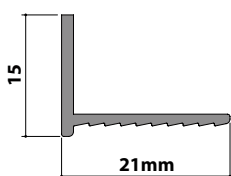
- Perfil en aluminio con parte vista de 12,5 mm.

Puede utilizarse tanto en posición horizontal como vertical.

Se utiliza para unir dos techos de placa de yeso laminado.

**Espesor de acero:** 1,5 mm

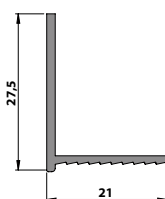
**TP ALU E12,5**



- Perfil remate en aluminio para placa de yeso laminado con parte vista de 15,3 mm.

**Espesor de acero:** 1,5 mm

**TP ALU E25**



- Perfil remate en aluminio para placa de yeso laminado con parte vista de 27,8 mm.

**Espesor de acero:** 1,5 mm

## Capacidad



**Reacción al fuego**

B-s1,d0



**Resistencia a la corrosión**

C



**Medio ambiente**

Totalmente reciclable

Rockfon® es una marca registrada  
del Grupo ROCKWOOL.

11.2017 | Todos los códigos de colores mencionados se basan en la carta de colores NCS Natural Colour System®, licencia y propiedad de NCS Colour AB, Stockholm 2012 o el color RAL Standard. Documento no contractual. Sujeto a modificaciones sin previo aviso. Créditos fotos: ROCKFON.

**Rockfon**

ROCKWOOL Peninsular S.A.U.  
Ctra. de Zaragoza km 53.5 N-121.  
31380 Caparrosa (Navarra)  
España

Tel.: 0034 902 430 430  
Fax.: 0034 902 430 431

[info@rockfon.es](mailto:info@rockfon.es)  
[www.rockfon.es](http://www.rockfon.es)

