

Ecophon Sombra™ A TECH

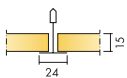
Para situaciones que requieren un techo oscuro, teniendo reflexión de iluminación baja y buenas propiedades de absorción de sonido. Los sistemas están compuestos por las placas de Ecophon Sombra™ A, fácilmente desmontables y estructura de perfilera vista Connect™. El peso es de aproximadamente 2,5 kg/m².

Los paneles están fabricados de lana de vidrio de alta densidad y la parte posterior está cubierta con una tisú fino de fibra de vidrio. Los cantos son naturales. Para un mejor funcionamiento y calidad del sistema, utilice la perfilera de acero galvanizado en acabado negro mate y accesorios Connect™.



Sosnowiec, Poland


RANGO DEL SISTEMA




Formato, mm	600x600	1200x600
T24	•	•
Espesor (Gr)	15	15
Diagrama de instalación.	M74	M74



Placa Sombra A



Sección del sistema Sombra A



Sistema Sombra A



Sombra A con remate perimetral
Connect Perfil perimetral angular



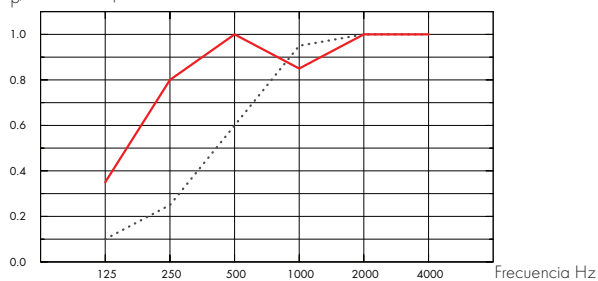
Acústica

Absorción de sonido:

Resultados de ensayo de absorción acústica según EN ISO 354.

Clasificación conforme a EN ISO 11654, y evaluación de valores de Coeficiente de Reducción de Ruido (NRC) y Media de Absorción del Sonido (SAA) según ASTM C 423.

α_p Coeficiente práctico de absorción de sonido



... Sombra A 15 mm, 50 mm o.d.s.

— Sombra A 15 mm, 200 mm o.d.s.

o.d.s = g.t.s. = grosor total del sistema

	Gr mm	g.t.s. mm	α_p Coeficiente práctico de absorción de sonido						α_w	Clase de absorción de sonido
			125 Hz	250 Hz	500 Hz	1000 Hz	2000 Hz	4000 Hz		
-	15	50	0.10	0.25	0.60	0.95	1.00	1.00	0.55	D
-	15	200	0.35	0.80	1.00	0.85	1.00	1.00	0.95	A

	Gr mm	g.t.s. mm	NRC	SAA
-	15	50	0.70	0.71
-	15	200	0.90	0.91



Calidad del aire interior

Certificado / Sello

Francesa VOC A

Finlandesa M1



Circularidad

Totalmente reciclable.



Seguridad contra incendios

País	Estándar	Clase
Europa	EN 13501-1	A2-s1,d0

La lana de vidrio del núcleo de los paneles se ensaya y clasifica como no combustible de acuerdo con EN ISO 1182.



Resistencia a la humedad

Clase C, humedad relativa 95% y 30°C, de acuerdo con EN 13964:2014



Apariencia Visual

Negro 997, la muestra de color NCS más aproximada S 9000-N, reflectancia de la luz 3-4%.



Limpieza

Limpieza de polvo y aspirador semanalmente.



Accesibilidad

Los paneles son fácilmente desmontables. Profundidad mínima de desmontaje, según diagrama de instalación.



Instalación

Instalado según los diagramas de montaje, guías de montaje y esquemas. (Se deben instalar los paneles de acuerdo con las flechas en la parte posterior de cada panel).



Propiedades mecánicas

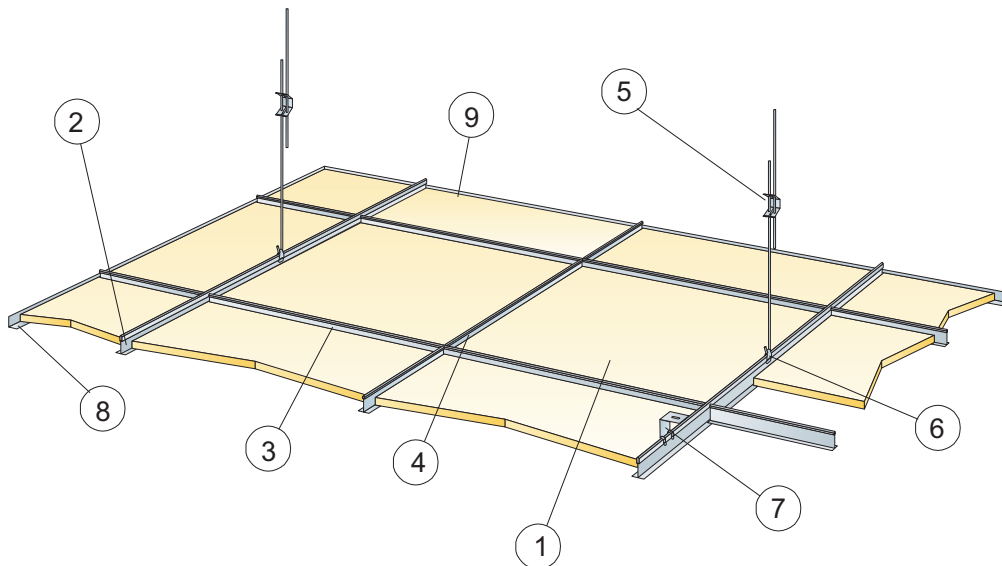
Para conseguir información relacionada con la carga en vivo y exigencias de la capacidad de carga del soporte, consulte los diagramas de instalación. Condiciones: Consulte las exigencias Funcionales, propiedades Mecánicas.



CE

Los sistemas de techo Ecophon disponen de marcado CE, de acuerdo con la legislación de armonización europea EN13964:2014. Los productos de construcción con marcado CE están cubiertos por la declaración de Prestaciones (DdP) que permite a los clientes y usuarios comparar fácilmente el rendimiento de los productos disponibles en el mercado europeo.

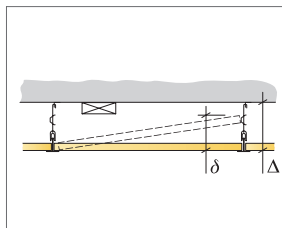
DIAGRAMA DE INSTALACIÓN (M74) PARA ECOPHON SOMBRA A



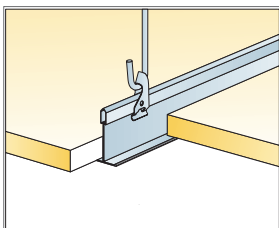
© Ecophon Group

REPERCUSION M2 (EXCLUYENDO DESPERDICIOS)

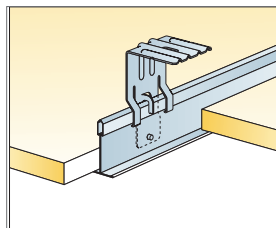
		Formato, mm	
		600x600	1200x600
1	Sombra A	2,8/m ²	1,4/m ²
2	Connect Perfil primario T24 negro, instalado cada 1200 mm a ejes (máx. distancia desde la pared 600 mm, se puede ampliar hasta 1.200 mm si no hay carga en vivo entre corredor principal y la pared).	0,9m/m ²	0,9m/m ²
3	Connect Perfil secundario T24 negro, L=1200 mm, instalado cada 600mm	1,7m/m ²	1,7m/m ²
4	Connect Perfil secundario T24 negro, L=600 mm	0,9m/m ²	-
5	Connect Doble Varilla de Cuelgue regulable, instalada a ejes cada 1200 mm (distancia máx. a pared 600 mm)	0,7/m ²	0,7/m ²
6	Connect Clip de cuelgue (no utilizar en instalaciones de piscinas climatizadas)	0,7/m ²	0,7/m ²
7	Para instalación directa: Connect Escuadra de fijación directa, instalada cada 1200mm a ejes	0,7/m ²	0,7/m ²
8	Connect Perfil perimetral angular negro, fijado cada 300mm	como se requiera	
	Δ Profundidad mínima total del sistema, con varilla regulable de cuelgue 100 mm, con escuadra de fijación directa: 50 mm.	-	-
	δ Profundidad mínima para desmontaje: 120 mm.	-	-



Ver cantidad especificada



Suspensión con varilla y Clip de cuelgue



Suspensión con varilla y Clip de cuelgue

Formato, mm	Máxima carga dinámica [N]	Mínima capacidad de carga [N]
600x600	50	160
1200x600	50	160

Capacidad de carga