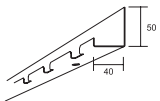
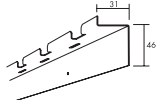
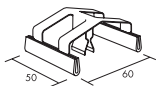

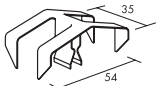
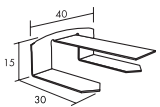
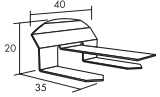
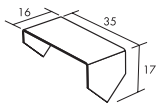
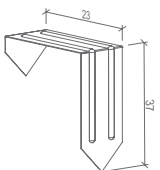



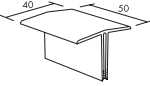
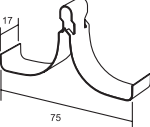
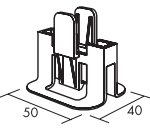

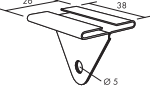
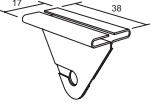
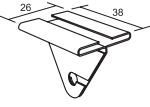
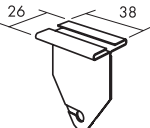

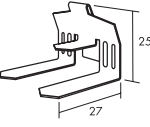
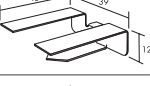



Connect™ by Ecophon


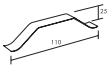

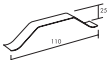
Connect Accesorios - Connect Access details

| Producto | Largo (mm) | Ancho (mm) | Color | m/caja | Piezas/caja | Disp. Stock | Nº de artículo | |
|---|---|------------|-------|--------|-------------|-------------|----------------|----------|
| Access Carrier profile 1,0 mm acero galvanizado, acabado en negro. L=3000 mm. Perforado cada 100 mm. Para una fila de paneles acces.. |  | 3000 | 40 | Black | 12,00 | 4 | * | 26450191 |
| Access Universal profile Acero galvanizado, acabado en negro. Para fijarlo al cable canal o a la pared con la placa Access Wall 0147. Perforado cada 100 mm. Agujero de 3,3 mm c300 mm. 15 mm ajuste vertical. L=3000 mm. |  | 3000 | 31 | Black | 24,00 | 8 | * | 26450250 |

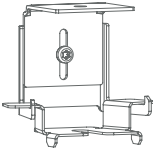
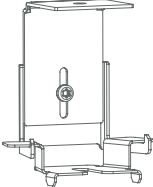
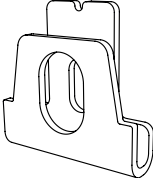
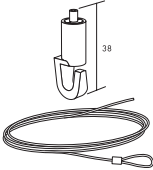
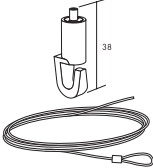
Connect Accesorios - Connect Clips

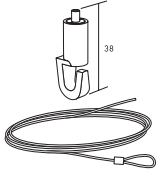

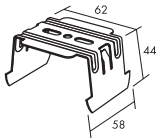
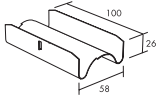
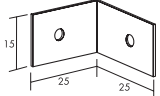
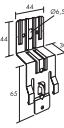
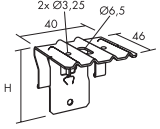
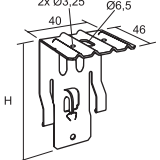
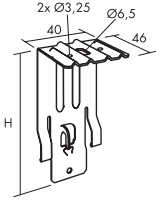
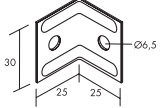

| Producto | Largo (mm) | Ancho (mm) | Color | m/caja | Piezas/caja | Disp. Stock | Nº de artículo |
|---|---|------------|-------|--------|-------------|-------------|----------------|
| Connect Clip 100/20 Flexiform Clip de acero inoxidable rematado con dos piezas de plástico para la fijación de las placas Ecophon Focus Flexiform a los perfiles primarios. |  | 60 | 50 | . | 100 | * | 26300249 |
| Connect Clip Bridging 5/20 Pieza de acero inoxidable para integración de luminarias y otras instalaciones instalada junto con Connect Perfil Bridging. |  | 25 | 25 | . | 75 | * | 26300165 |
| Connect Clip fijación 100/40 Clip de acero inoxidable para la fijación de productos de 40 mm. |  | 54 | 35 | . | 100 | * | 26300266 |
| Connect Clip fijación placas A Pieza resorte de acero inoxidable empleada para sujetar las placas Ecophon Master Rigid A permitiendo a su vez que el sistema sea totalmente desmontable. |  | 42 | 40 | . | 50 | * | 26300105 |
| Connect Clip fijación placas E Pieza resorte de acero inoxidable empleada para sujetar las placas Ecophon Master Rigid E permitiendo a su vez que el sistema sea totalmente desmontable. |  | 46,6 | 40 | . | 50 | * | 26300110 |
| Connect Clip placas perim. Para fijar las placas perimetrales al perfil perimetral de pared en el sistema Ecophon Focus Ds. |  | 35 | 16 | . | 100 | * | 26311080 |
| Connect Clip placas perim. 40 Para fijar las placas perimetrales al perfil perimetral de pared en el sistema Ecophon Master Ds. |  | 35 | 16 | . | 50 | * | 26300211 |
| Connect Demo clip 20 C4 Pieza de acero para productos Ecophon de 20 mm de espesor. Desmontable desde abajo. Para instalaciones con productos de la gama Hygiene es recomendable emplear la trampa Hygiene Inspection. |  | | | | 20 | * | 26300265 |






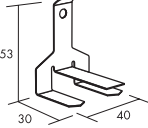

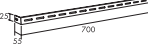
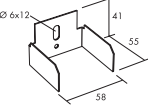
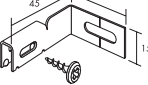

| Producto | | Largo (mm) | Ancho (mm) | Color | m/caja | Piezas/caja | Disp. Stock | N° de artículo |
|---|---|------------|------------|------------------|--------|-------------|-------------|----------------|
| Connect Flexiform clip Pieza de PVC rígida para la fijación de las placas Flexiform al perfil curvado. |  | 50 | 40 | . | | 100 | * | 26300013 |
| Connect Hold down clip Ds Pieza de acero inoxidable empleada para sujetar las placas Ecophon Labotec Ds permitiendo a su vez que el sistema sea totalmente desmontable. |  | 75 | 40 | . | | 100 | * | 26300196 |
| Connect Hygiene clip 20 Pieza de plástico para sujetar las placas Ecophon Hygiene 20 mm. Desmontable desde arriba. |  | 50 | 40 | . | | 50 | * | 26300172 |
| Connect Hygiene clip 40 C4 Clip de fijación de acero para placas Hygiene de 40 mm de espesor colocadas en ambientes de hasta clase C4. Desmontable desde arriba. |  | 66 | 46 | . | | 50 | * | 26300036 |
| Connect Percha Baffle clip T24 Clip de acero acabado en blanco para descolgar Ecophon Hygiene Baffle. Carga nominal: 50 N. Clasificado frente a la corrosión con categoría C3. |  | 38 | 26 | Connect white 01 | | 100 | * | 26300201 |
| Connect Percha Light T15 Clip de acero acabado en blanco para descolgar luminarias del sistema de perfilera T15 de los productos Gedina A/E y Focus A/E. Carga nominal: 50 N. Clasificado frente a la corrosión con categoría C3. |  | 38 | 17 | Connect white 01 | | 10 | * | 26300232 |
| Connect Percha Light T24 Clip de acero acabado en blanco para descolgar luminarias del sistema de perfilera T24 de los productos Gedina y Advantage A/E y Focus A, Dg, Dp, Ds, E y Ip. Carga nominal: 50 N. Clasificado frente a la corrosión con categoría C3. |  | 38 | 26 | Connect white 01 | | 10 | * | 26300231 |
| Connect Percha Light T24 HD Clip de acero acabado en blanco para descolgar luminarias del sistema de perfilera T24 HD (perfil reforzado). Carga nominal: 50 N. Clasificado frente a la corrosión con categoría C3. |  | 38 | 26 | Connect white 01 | | 10 | * | 26300207 |
| Connect Pieza Stop clip Pieza de plástico para fijar placas con canto Ds a lo largo del Connect T24 HD Perfil primario. |  | 27 | 20 | . | | 100 | * | 26300654 |
| Connect Pieza de apoyo Dg 1200 Pieza de acero inoxidable para reforzar el apoyo en la perfilera T24 de las placas con canto Dg y formato de 1200x1200mm. |  | 34 | 30 | . | | 12 | * | 26300546 |
| Connect Pieza de apoyo Dg20 Pieza de acero galvanizado para apoyar las placas perimetrales con canto Dg y espesor de 20 mm. |  | 43 | 39 | . | | 50 | * | 26300547 |
| Connect Pieza de apoyo Dg25 Pieza de acero galvanizado para apoyar las placas perimetrales con canto Dg y espesor de 25 mm. |  | 43 | 39 | . | | 50 | * | 26300548 |
| Connect Pieza resorte HD Pieza con resorte para colocar las placas con canto lp fijas en la perfilera. Solo se pueden colocar con Connect Primarios HD (Perfiles reforzados HD). |  | 36 | 17 | . | | 100 | * | 26300027 |
| Connect Pieza separadora Pieza con resorte empleada en el sistema lp para fijar las placas perimetrales a la estructura de perfilera. |  | 18,5 | 14 | . | | 50 | * | 26300089 |

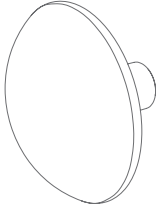
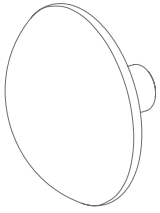
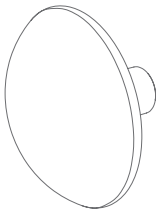
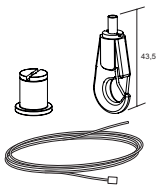
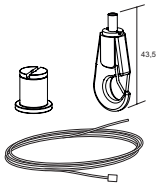
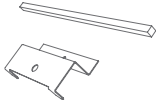
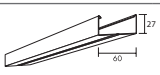
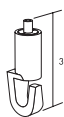
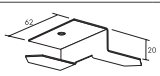
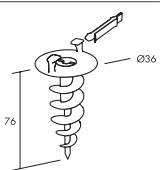
| Producto | | Largo (mm) | Ancho (mm) | Color | m/caja | Piezas/caja | Disp. Stock | Nº de artículo |
|---|---|------------|------------|-------|--------|-------------|-------------|----------------|
| Connect Pletina Ds XL pasillos Pieza de acero galvanizado para instalación de Focus Ds XL en pasillos. |  | 70 | 9 | . | | 100 | * | 26300192 |
| Connect Separador perímetro Pieza de acero con resorte para fijación de placas perimetrales. |  | 105 | 19 | . | | 250 | | 26300087 |
| Connect Universal clip Pieza de plástico para impedir movimiento de placas de espesor entre 5-20 mm en el canto de apoyo. |  | 36 | 19 | . | | 500 | * | 26300083 |
| Connect Wall Spring Spacer Pieza de acero con resorte para fijación de placas perimetrales. |  | 105 | 19 | . | | 50 | * | 26300187 |

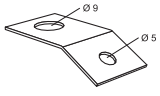
Connect Accesorios - Connect Escuadras y elementos de suspensión

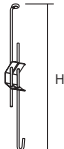
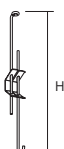
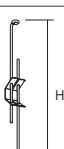
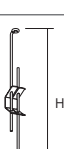
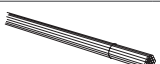
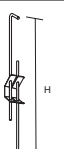
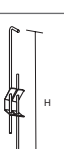



| Producto | | Largo (mm) | Ancho (mm) | Color | m/caja | Piezas/caja | Disp. Stock | Nº de artículo |
|--|---|------------|------------|-------|--------|-------------|-------------|----------------|
| Connect Absorber bracket Escuadra regulable para unidades individualmente suspendidas o formando elementos. Puede usarse para plenum comprendido entre 90mm a max. 110mm. |  | 50-70 | 76 | . | | 24 | * | 26300048 |
| Connect Absorber bracket Escuadra regulable para unidades individualmente suspendidas o formando elementos. Puede usarse para plenum comprendido entre 110mm a max. 130mm. |  | 70-90 | 76 | . | | 24 | * | 26300049 |
| Connect Baffle wall fixing |  | | | . | | 20 | * | 26300047 |
| Connect Cable acero 5m kit que contiene un cable de acero y una pieza de cuelgue acabada en gancho. Longitud del cable de 5000 mm. |  | 193 | 120 | . | | 24 | * | 26472180 |
| Connect Cable acero y cuelgue kit que contiene un cable de acero y una pieza de cuelgue acabada en gancho. Longitud del cable de 2000 mm. |  | 193 | 120 | . | | 24 | * | 26472174 |


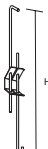



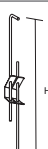


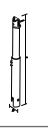
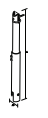
| Producto | | Largo (mm) | Ancho (mm) | Color | m/caja | Piezas/caja | Disp. Stock | Nº de artículo |
|--|---|------------|------------|------------|--------|-------------|-------------|----------------|
| Connect Cable acero y cuelgue kit que contiene un cable de acero y una pieza de cuelgue acabada en gancho. Longitud del cable de 2000 mm. |  | 193 | 120 | . | | 4 | * | 26472173 |
| Connect Clip de cuelgue Clip de acero inoxidable que se fija en Connect T24 Perfil primario para poder enganchar Connect Varilla regulable. Carga nominal 233 N. No recomendable en instalaciones de piscinas climatizadas. |  | 32 | 17 | . | | 100 | * | 26311286 |
| Connect Conexión "X" Plus Pieza de acero galvanizado para conexión entre perfiles Connect Perfil "C" Plus en instalación de Super G Plus. |  | 62 | 58 | Galvanized | | 100 | * | 26300980 |
| Connect Conexión Splice Plus Pieza de acero galvanizado para la instalación de Super G Plus. |  | 100 | 58 | Galvanized | | 100 | * | 26300981 |
| Connect Escuadra 90º Escuadra de 0,5 mm de acero galvanizado con perforaciones para tornillo Connect Tornillo hormigón 26304000 para realizar la fijación de Connect Perfil Flexiform a los perfiles primarios |  | 25 | 25 | . | | 100 | * | 26300900 |
| Connect Escuadra T24 a pared Escuadra de acero galvanizado de alta calidad para fijar perfiles primarios a la pared. Cuando se instala con Connect T24 Perfil primario la altura es de 104 mm. Carga nominal: 233 N. |  | 109 | 44 | Galvanized | | 50 | * | 26300715 |
| Connect Escuadra fijac.directa Escuadra de acero galvanizado de alta calidad. H=44 mm. La altura al instalarla junto con el Connect T24 Perfil primario es de 50 mm. Carga nominal 233 N. |  | 46 | 40 | Galvanized | | 100 | * | 26311012 |
| Connect Escuadra fijac.directa Escuadra de acero galvanizado de alta calidad. H=74 mm. La altura al instalarla junto con el Connect T24 Perfil primario es de 80 mm. Carga nominal 233 N. |  | 46 | 40 | Galvanized | | 100 | * | 26311018 |
| Connect Escuadra fijac.directa Escuadra de acero galvanizado de alta calidad. H=94 mm. La altura al instalarla junto con el Connect T24 Perfil primario es de 100 mm. Carga nominal 233 N. |  | 46 | 40 | Galvanized | | 100 | * | 26311013 |
| Connect Escuadra fijación 90º Pieza de acero galvanizado para paneles absorbentes de pared. |  | 25 | 25 | . | | 250 | * | 26300032 |
| Connect Escuadra regul. Solo Escuadra regulable para descolgar islas. Se puede emplear cuando la profundidad total del sistema sea de 156 mm hasta un máximo de 192mm. Si se corta la parte inferior, se podría obtener una profundidad total del sistema de 121 mm. |  | 50 | 40 | Galvanized | | 24 | * | 26311025 |

| Producto | Largo (mm) | Ancho (mm) | Color | m/caja | Piezas/caja | Disp. Stock | Nº de artículo |
|---|------------|------------|------------|--------|-------------|-------------|----------------|
| Connect Escuadra regulable Escuadra regulable de acero galvanizado para fijación directa de Connect T24 Perfil primario. Altura entre 65-100 mm. Bit torx T20 incluido. Carga nominal 233 N. | 46 | 40 | Galvanized | | 50 | * | 26311020 |
|  | | | | | | | |
| Connect Escuadra regulable Escuadra regulable de acero galvanizado para fijación directa de Connect T24 Perfil primario. Altura entre 95-130 mm. Bit torx T20 incluido. Carga nominal 233 N. | 46 | 40 | Galvanized | | 50 | * | 26311021 |
|  | | | | | | | |
| Connect Escuadra regulable Escuadra regulable de acero galvanizado para fijación directa de Connect T24 Perfil primario. Altura entre 125-160 mm. Bit torx T20 incluido. Carga nominal 233 N. | 46 | 40 | Galvanized | | 50 | * | 26311022 |
|  | | | | | | | |
| Connect Escuadra regulable Escuadra regulable de acero galvanizado para fijación directa de Connect T24 Perfil primario. Altura entre 155-190 mm. Bit torx T20 incluido. Carga nominal 233 N. | 46 | 40 | Galvanized | | 50 | * | 26311023 |
|  | | | | | | | |
| Connect Escuadra regulable Escuadra regulable de acero galvanizado para fijación directa de Connect T24 Perfil primario. Altura entre 185-220 mm. Bit torx T20 incluido. Carga nominal 233 N. | 46 | 40 | Galvanized | | 50 | * | 26311024 |
|  | | | | | | | |
| Connect Escuadra remate Frieze Pieza de acero galvanizado para fijar las placas a la pared sin perfil perimetral. | 40 | 30 | | | 100 | * | 26300043 |
|  | | | | | | | |
| Connect Espiral Foodtec Baffle Espiral hueca para anclaje de paneles Solo Baffle/hook o Foodtec Baffle que hayan sido cortados. Clasificada frente a la corrosión con categoría C3. | 100 | 20 | | | 10 | * | 26311272 |
|  | | | | | | | |
| Connect Fijación a pared Galga Escuadra de acero galvanizado para fijar la perfilera a la pared y rigidizar así la instalación. | 700 | 55 | | | 10 | * | 26300525 |
|  | | | | | | | |
| Connect Fijación a pared Plus Pieza de acero galvanizado para la instalación de Super G Plus. | 58 | 55 | Galvanized | | 100 | * | 26311114 |
|  | | | | | | | |
| Connect Fijación a pared T24 Escuadra de acero galvanizado para fijación de perfiles primarios a pared. | 45 | 35 | | | 50 | * | 26300524 |
|  | | | | | | | |
| Connect Fijación circular One Pieza de fijación de aluminio con revestimiento textil para instalar los paneles Akusto One. La profundidad total del sistema, incluyendo el panel Akusto One, es de 40 mm. | 100 | 100 | Red | | 2 | * | 26300019 |
|  | | | | | | | |

| Producto | Largo (mm) | Ancho (mm) | Color | m/caja | Piezas/caja | Disp. Stock | Nº de artículo |
|--|------------|------------|------------|--------|-------------|-------------|----------------|
| Connect Fijación circular One Pieza de fijación de aluminio con revestimiento textil para instalar los paneles Akusto One. La profundidad total del sistema, incluyendo el panel Akusto One, es de 40 mm. | 100 | 100 | Pink | | 2 | * | 26300020 |
|  | | | | | | | |
| Connect Fijación circular One Pieza de fijación de aluminio con revestimiento textil para instalar los paneles Akusto One. La profundidad total del sistema, incluyendo el panel Akusto One, es de 40 mm. | 100 | 100 | Light Grey | | 2 | * | 26300017 |
|  | | | | | | | |
| Connect Fijación circular One Pieza de fijación de aluminio con revestimiento textil para instalar los paneles Akusto One. La profundidad total del sistema, incluyendo el panel Akusto One, es de 40 mm. | 100 | 100 | Green | | 2 | * | 26300018 |
|  | | | | | | | |
| Connect Kit Cable 1500 kit que contiene un cable de acero de métrica 1.5mm con embellecedor de cromo y una pieza de cuelgue acabada en gancho con sistema de cierre. Clasificado frente a la corrosión con categoría C1. | 193 | 120 | . | | 24 | * | 26472183 |
|  | | | | | | | |
| Connect Kit Cable 800 kit que contiene un cable de acero de métrica 1.5mm con embellecedor de cromo y una pieza de cuelgue acabada en gancho con sistema de cierre. Clasificado frente a la corrosión con categoría C1. | 193 | 120 | . | | 24 | * | 26472182 |
|  | | | | | | | |
| Connect Level change Ds Fijación de acero galvanizado para Cambio de nivel Ds. El kit contiene 10 pzs Connect Pletina Cambio nivel Ds y 10 pzs Connect Separador Ds. Emplear junto con las placas Focus Ds. | 200 | 90 | Galvanized | | 10 | * | 26300302 |
|  | | | | | | | |
| Connect Perfil "C" Plus Perfil de acero galvanizado. Para la instalación de Super G Plus. L=3100 mm. | 3100 | 60 | Galvanized | 24,80 | 8 | * | 26320033 |
|  | | | | | | | |
| Connect Pieza de cuelgue Pieza de cuelgue metálica acabada en gancho para instalar Connect Cable acero. | 38 | 12 | . | | 4 | * | 26311270 |
|  | | | | | | | |
| Connect Pieza fijación Ambient Pieza de acero galvanizado. Para fijación de Industry Ambient y también como pieza de apoyo en instalaciones de Akusto Wall C con el sistema Thinline. | 89 | 62 | . | | 100 | * | 26311632 |
|  | | | | | | | |
| Connect Pieza helicoidal Baffle Pieza de anclaje helicoidal para insertar en paneles Solo Baffle/anchos que hayan sido cortados. Incluye las horquillas de fijación. | 76 | 36 | . | | 10 | * | 26311271 |
|  | | | | | | | |

| Producto | | Largo (mm) | Ancho (mm) | Color | m/caja | Piezas/caja | Disp. Stock | Nº de artículo |
|---|---|------------|------------|------------|--------|-------------|-------------|----------------|
| Connect Pinza para varilla Pieza con resorte de acero fosfatado para las varillas regulables y para Connect Varilla prolongación 26300181. Clasificada frente a corrosión con categoría C1. |  | 30 | 45 | . | | 100 | * | 26300080 |
| Connect Pletina Direct Fixing Pieza de acero galvanizado para instalación directa de paneles con canto C. |  | 100 | 25 | . | | 100 | * | 26300299 |
| Connect Pletina Fixing Bracket Pletina de acero galvanizado para fijación de los paneles Akusto Wall C. |  | 45 | 40 | . | | 250 | * | 26300214 |
| Connect Pletina Solo Pletina que se instala junto con Connect Escuadra regul. Solo. Se fija en la parte posterior del panel mediante dos piezas Connect Muelle. |  | 127 | 30 | Galvanized | | 24 | * | 26311026 |
| Connect Pletina para hormigón Pieza de acero galvanizado para fijación de las placas Focus F a hormigón. H=6 mm. |  | 150 | 35 | . | | 100 | * | 26300149 |
| Connect Pletina para hormigón Acero galvanizado. Para fijación de Master F en hormigón. H=12 mm. |  | 150 | 35 | . | | 100 | * | 26300152 |
| Connect Pletina pestañas One Pieza de fijación de acero galvanizado para los paneles Akusto One. La profundidad total del sistema, incluyendo el panel Akusto One, es de 44 mm. |  | 70 | 29 | . | | 8 | * | 26300016 |
| Connect Pletina varilla C4 Pletina de acero inoxidable para fijación de Connect Varilla regulable C1-C4 y Varilla tubular. Clasificado frente a la corrosión con categoría C4 según norma UNE EN 12944. |  | 40 | 20 | . | | 100 | * | 26300912 |
| Connect Varilla Nonius Inf. Pieza inferior de la varilla Nonius de acero galvanizado para instalación de Super G plus. H=110 mm. |  | 134 | 70 | Galvanized | | 100 | * | 26300093 |
| Connect Varilla Nonius Sup. Pieza superior de la varilla Nonius de acero galvanizado. L=240 mm con parte ajustable de 170 mm. Longitud de la varilla (L=340-2940 mm.) según necesidad. |  | 240 | 60 | Galvanized | | 100 | * | 26300092 |
| Connect Varilla ojo-gancho C1 Dos varillas de acero galvanizado de métrica 4,0 mm unidas por una pinza de acero con un recubrimiento Delta Tone. Una varilla acaba en ojo y la otra acaba en ángulo. Carga nominal 233 N. Clasificada frente a la corrosión con categoría C1. L=120-150 mm. |  | 130 | 30 | Galvanized | | 100 | * | 26303773 |
| Connect Varilla ojo-gancho C1 Dos varillas de acero galvanizado de métrica 4,0 mm unidas por una pinza de acero con un recubrimiento Delta Tone. Una varilla acaba en ojo y la otra acaba en ángulo. Carga nominal 233 N. Clasificada frente a la corrosión con categoría C1. L=190-290 mm. |  | 190 | 30 | Galvanized | | 100 | * | 26303774 |
| Connect Varilla ojo-gancho C1 Dos varillas de acero galvanizado de métrica 4,0 mm unidas por una pinza de acero con un recubrimiento Delta Tone. Una varilla acaba en ojo y la otra acaba en ángulo. Carga nominal 233 N. Clasificada frente a la corrosión con categoría C1. L=330-600 mm. |  | 340 | 30 | Galvanized | | 100 | * | 26303775 |

| Producto | | Largo (mm) | Ancho (mm) | Color | m/caja | Piezas/caja | Disp. Stock | Nº de artículo |
|---|---|------------|------------|------------|--------|-------------|-------------|----------------|
| Connect Varilla ojo-gancho C1 Dos varillas de acero galvanizado de métrica 4,0 mm unidas por una pinza de acero con un recubrimiento Delta Tone. Una varilla acaba en ojo y la otra acaba en ángulo. Carga nominal 233 N. Clasificada frente a la corrosión con categoría C1. L=540-950 mm. |  | 550 | 30 | Galvanized | | 100 | * | 26303776 |
| Connect Varilla ojo-gancho C1 Dos varillas de acero galvanizado de métrica 4,0 mm unidas por una pinza de acero con un recubrimiento Delta Tone. Una varilla acaba en ojo y la otra acaba en ángulo. Carga nominal 233 N. Clasificada frente a la corrosión con categoría C1. L=950-1350 mm. |  | 960 | 30 | Galvanized | | 100 | * | 26303777 |
| Connect Varilla ojo-gancho C1 Dos varillas de acero galvanizado de métrica 4,0 mm unidas por una pinza de acero con un recubrimiento Delta Tone. Una varilla acaba en ojo y la otra acaba en ángulo. Carga nominal 233 N. Clasificada frente a la corrosión con categoría C1. L=1350-1750 mm. |  | 1360 | 30 | Galvanized | | 50 | * | 26303771 |
| Connect Varilla ojo-gancho C1 Dos varillas de acero galvanizado de métrica 4,0 mm unidas por una pinza de acero con un recubrimiento Delta Tone. Una varilla acaba en ojo y la otra acaba en ángulo. Carga nominal 233 N. Clasificada frente a la corrosión con categoría C1. L=1750-2150 mm. |  | 1760 | 30 | Galvanized | | 50 | * | 26303772 |
| Connect Varilla prolongación Varilla de métrica 4 mm de acero galvanizado para extensión de varillas ajustables. L=3000 mm. |  | 3000 | 4 | | | 50 | * | 26300181 |
| Connect Varilla regulable C1 Dos varillas de acero galvanizado de métrica 4,0 mm unidas por una pinza de acero con un recubrimiento Delta Tone. Una varilla está redondeada y la otra acaba en ángulo. Carga nominal 233 N. Clasificada frente a la corrosión con categoría C1. L=120-200 mm. |  | 120 | 30 | Galvanized | | 100 | * | 26303763 |
| Connect Varilla regulable C1 Dos varillas de acero galvanizado de métrica 4,0 mm unidas por una pinza de acero con un recubrimiento Delta Tone. Una varilla está redondeada y la otra acaba en ángulo. Carga nominal 233 N. Clasificada frente a la corrosión con categoría C1. L=190-340 mm. |  | 190 | 30 | Galvanized | | 100 | * | 26303764 |
| Connect Varilla regulable C1 Dos varillas de acero galvanizado de métrica 4,0 mm unidas por una pinza de acero con un recubrimiento Delta Tone. Una varilla está redondeada y la otra acaba en ángulo. Carga nominal 233 N. Clasificada frente a la corrosión con categoría C1. L=330-600 mm. |  | 330 | 30 | Galvanized | | 100 | * | 26303765 |
| Connect Varilla regulable C1 Dos varillas de acero galvanizado de métrica 4,0 mm unidas por una pinza de acero con un recubrimiento Delta Tone. Una varilla está redondeada y la otra acaba en ángulo. Carga nominal 233 N. Clasificada frente a la corrosión con categoría C1. L=540-1000 mm. |  | 540 | 30 | Galvanized | | 100 | * | 26303766 |
| Connect Varilla regulable C1 Dos varillas de acero galvanizado de métrica 4,0 mm unidas por una pinza de acero con un recubrimiento Delta Tone. Una varilla está redondeada y la otra acaba en ángulo. Carga nominal 233 N. Clasificada frente a la corrosión con categoría C1. L=1000-1400 mm. |  | 1000 | 30 | Galvanized | | 100 | * | 26303760 |

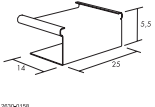



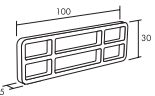
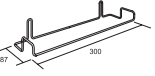
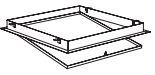


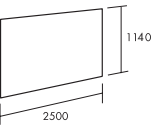
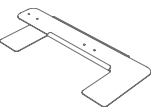
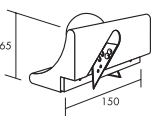
| Producto | | Largo (mm) | Ancho (mm) | Color | m/caja | Piezas/caja | Disp. Stock | Nº de artículo |
|--|---|------------|------------|------------|--------|-------------|-------------|----------------|
| Connect Varilla regulable C1 Dos varillas de acero galvanizado de métrica 4,0 mm unidas por una pinza de acero con un recubrimiento Delta Tone. Una varilla está redondeada y la otra acaba en ángulo. Carga nominal 233 N. Clasificada frente a la corrosión con categoría C1. L=1400-1800 mm. |  | 1400 | 30 | Galvanized | | 50 | * | 26303761 |
| Connect Varilla regulable C1 Dos varillas de acero galvanizado de métrica 4,0 mm unidas por una pinza de acero con un recubrimiento Delta Tone. Una varilla está redondeada y la otra acaba en ángulo. Carga nominal 233 N. Clasificada frente a la corrosión con categoría C1. L=1800-2200 mm |  | 1800 | 30 | Galvanized | | 50 | * | 26303762 |
| Connect Varilla regulable C3 Dos varillas de acero con un recubrimiento de aluminio zinc de métrica 4,0 mm unidas por una pinza de acero con un recubrimiento Delta Tone. Una varilla está redondeada y la otra acaba en ángulo. Carga nominal 233 N. Clasificada frente a la corrosión con categoría C3. L=120-200 mm. |  | 120 | 30 | Zinc | | 100 | * | 26303767 |
| Connect Varilla regulable C3 Dos varillas de acero con un recubrimiento de aluminio zinc de métrica 4,0 mm unidas por una pinza de acero con un recubrimiento Delta Tone. Una varilla está redondeada y la otra acaba en ángulo. Carga nominal 233 N. Clasificada frente a la corrosión con categoría C3. L=190-340 mm. |  | 190 | 30 | Zinc | | 100 | * | 26303768 |
| Connect Varilla regulable C3 Dos varillas de acero con un recubrimiento de aluminio zinc de métrica 4,0 mm unidas por una pinza de acero con un recubrimiento Delta Tone. Una varilla está redondeada y la otra acaba en ángulo. Carga nominal 233 N. Clasificada frente a la corrosión con categoría C3. L=330-600 mm. |  | 330 | 30 | Zinc | | 100 | * | 26303769 |
| Connect Varilla regulable C3 Dos varillas de acero con un recubrimiento de aluminio zinc de métrica 4,0 mm unidas por una pinza de acero con un recubrimiento Delta Tone. Una varilla está redondeada y la otra acaba en ángulo. Carga nominal 233 N. Clasificada frente a la corrosión con categoría C3. L=540-1000 mm. |  | 540 | 30 | Zinc | | 100 | * | 26303770 |
| Connect Varilla regulable C4 Dos varillas de acero de métrica 4,0 mm unidas por una pinza de acero con un recubrimiento con alta protección frente a la corrosión, siendo clasificado con categoría C4 según la norma UNE-EN ISO 12944-2. Un extremo tiene la varilla redondeada y el otro extremo tiene la varilla levantada (para evitar el contacto con las placas). Carga nominal 233 N. L=330-600 mm. |  | 330 | 30 | | | 100 | * | 26303789 |
| Connect Varilla tubular 240 Varilla tubular ajustable de aluminio instalada junto con Connect Pletina varilla C3. Pasador incluido. L=155 - 240 mm. |  | 155 | 20 | | | 12 | * | 26300028 |
| Connect Varilla tubular 400 Varilla tubular ajustable de aluminio instalada junto con Connect Pletina varilla C3. Pasador incluido. L=235 - 400 mm. |  | 235 | 20 | | | 12 | * | 26300031 |
| Connect Varilla tubular 720 Varilla tubular ajustable de aluminio instalada junto con Connect Pletina varilla C3. Pasador incluido. L= 395 - 720mm. |  | 395 | 20 | | | 12 | * | 26300033 |

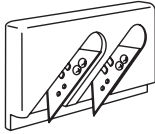











| Producto | Largo (mm) | Ancho (mm) | Color | m/caja | Piezas/caja | Disp. Stock | Nº de artículo |
|---|------------|------------|-------|--------|-------------|-------------|----------------|
| Connect pieza sujeción única Pieza de suspensión de aluminio, empleada junto con el accesorio Connect Pieza helicoidal Solo y Connect Cable acero y cuelgue. Únicamente para instalación de paneles Ecophon Solo en horizontal. | 39 | 39 | . | | 4 | * | 26300014 |



Connect Accesorios - Connect Otros accesorios

| Producto | Largo (mm) | Ancho (mm) | Color | m/caja | Piezas/caja | Disp. Stock | Nº de artículo |
|--|------------|------------|------------------|--------|-------------|-------------|----------------|
| Connect Abrazadera instalación Abrazadera para mantener los perfiles fijos durante la instalación. | 137 | 80 | . | | | * | 26300685 |
| Connect Cinta Industry AL 4054 Cinta de aluminio para placas Industry AL. L=50 m. W=48 mm. | 50 | 50 | . | 50,00 | | | 26304054 |
| Connect Embellecedor Embellecedor de plástico en color blanco para cubrir las fijaciones del techo cuando se instalan las islas con Connect Cable acero y cuelgue. | 48 | 45 | White | | 8 | * | 26311267 |
| Connect Fijación de placas Dp Pieza de plástico para fijar las placas con canto Dp. | 32 | 8 | White | | 100 | * | 26300218 |
| Connect Guantes Guantes blancos de algodón para evitar ensuciar las placas durante la instalación o mantenimiento. | | | White | | | * | 26300601 |
| Connect Herramienta Láser Láser para instalar la perfilera perpendicular. | 165 | 40 | . | | 1 | * | 26300301 |
| Connect Horquilla Split pin Horquilla de acero galvanizado para fijar la pieza Connect Varilla Nonius. | 71 | 20 | . | | 100 | * | 26300078 |
| Connect Horquilla de seguridad Horquilla de acero galvanizado para realizar la unión entre Connect Galga y Connect T24 HD Perfil primario. | 57 | 17 | Galvanized | | 200 | * | 26300553 |
| Connect Perfil Support Perfil especial frente a fuego para instalaciones de Ecophon Master D según el diagrama M226. Fijado a las placas con Connect Muelle 26300197. | 600 | 30 | . | | 24 | | 26300360 |
| Connect Pieza E-plug Pieza de acero galvanizado acabado en blanco colocada para cubrir el espacio entre el perfil T15 y el perfil Connect Perfil "C" Shadow en instalaciones de Focus E T15. | 16 | 8,5 | Connect white 01 | | 100 | * | 26300144 |
| Connect Pieza E-plug Pieza de acero galvanizado acabado en blanco colocada para cubrir el espacio entre el perfil T24 y el perfil Connect Perfil "C" Shadow en instalaciones de Focus E T24/Master E/Combison Duo E. | 25 | 8,5 | Connect white 01 | | 100 | * | 26300148 |

| Producto | | Largo (mm) | Ancho (mm) | Color | m/caja | Piezas/caja | Disp. Stock | Nº de artículo |
|---|---|------------|------------|-------------------|--------|-------------|-------------|----------------|
| Connect Pieza E-plug Pieza de acero galvanizado acabado en blanco colocada para cubrir el espacio entre el perfil T24 y el perfil Connect Perfil "C" Shadow en instalaciones de Advantage E/Gedina E T24. |  | 25 | 5,5 | Connect white 01 | | 100 | * | 26300158 |
| Connect Rejilla ventilación A Rejilla blanca de poliestireno empleada para reducir la diferencia de presión en el techo o bien para fijaciones de luminarias para instalaciones en periferia T24 para productos de cantos A y E. Tamaño de las celdas de 1.5x1.5 mm. Superficie perforada aproximada 80%. Modulación de 600x600 mm. Otros formatos disponibles bajo solicitud. |  | 600 | 600 | White polystyrene | | | * | 26300439 |
| Connect Rejilla ventilación A Rejilla blanca de poliestireno empleada para reducir la diferencia de presión en el techo o bien para fijaciones de luminarias para instalaciones en periferia T24 para productos de cantos A y E. Tamaño de las celdas de 1.5x1.5 mm. Superficie perforada aproximada 80%. Modulación de 1200x600 mm. Otros formatos disponibles bajo solicitud. |  | 1200 | 600 | White polystyrene | | | * | 26300440 |
| Connect Sellante Advance L=25 m. W=60 mm. Blanco. Cinta para sellar las placas perimetrales cortadas de Hygiene Advance. |  | 100 | 100 | White | 1,50 | | * | 26312800 |
| Connect Separador 5 Pieza de separación de plástico (PP) para dejar fijas las placas perimetrales Ecophon Master Rigid Dp. |  | 100 | 30 | White | | 50 | * | 26300229 |
| Connect Sujeción para pared C3 Pieza de sujeción de acero inoxidable para las placas Ecophon Hygiene Advance y Foodtec colocadas en pared. |  | 300 | 87 | | | 12 | * | 26300716 |
| Connect Trampilla Trampilla de acero galvanizado acabada en blanco. Para abrirla y cerrarla debe emplearse destornillador. Puede limpiarse con agua. Se puede instalar con techos de cantos A y E, y con Ecophon Focus y Master Ds. Tamaño para módulo de 600x600 mm. Dimensión del hueco de 565x565 mm. |  | 600 | 600 | Connect white 01 | | | * | 26300480 |
| Connect Trampilla C3 Vidrio acrílico ópalo-blanco con marco de aluminio acabado en blanco. Para techos Hygiene con cantos canto A y C. Se puede lavar con alta presión hasta 80 bar. Módulo de 600x600 mm. Clasificada frente a la corrosión con categoría C3. |  | 600 | 600 | Opal | | | * | 26311608 |
| Connect Trampilla C3 Vidrio acrílico ópalo-blanco con marco de aluminio acabado en blanco. Para techos Hygiene con cantos canto A y C. Se puede lavar con alta presión hasta 80 bar. Módulo de 1200x600 mm. Clasificada frente a la corrosión con categoría C3. |  | 1200 | 600 | Opal | | | * | 26311609 |
| Connect Vertical Chapa de 0,5 mm de acero acabada en blanco, suministrada con film protector transparente. L=2500 mm. B=1140 mm. Para colocarse en el perímetro o hacer cambios de nivel. |  | 2500 | 1140 | White | | | * | 26300821 |
| Connect conector para la galga Pieza ajustable de acero galvanizado para realizar un puente de unión de dos Connect Galga colocadas en prolongación que hayan sido separadas para alojar instalaciones, etc. |  | 300 | 128 | | | 10 | * | 26300658 |
| Connect Útil de corte canto Dg Útil para cortar las placas perimetrales Focus Dg. |  | 250 | 133 | | | | * | 26300991 |

| Producto | Largo (mm) | Ancho (mm) | Color | m/caja | Piezas/caja | Disp. Stock | Nº de artículo |
|--|------------|------------|-----------------|--------|-------------|-------------|----------------|
| Connect Útil de corte canto E Útil para cortar las placas perimetrales canto E (T24 y T15).  | 198 | 120 | . | | 1 | * | 26300221 |
| Connect Útil para desmontaje Útil de plástico (PP) con imán para desmontaje de placas Ecophon Master Rigid A y E.  | 100 | 20 | White | | 1 | * | 26300228 |
| Edge Sealant Black Pintura al agua empleada para pintar y rematar los cantos de las placas perimetrales cortadas en obra. Otros colores NCS están disponibles bajo solicitud. Aplicar con una brocha. 1 litro.  | | | Dark Diamond | 1,00 | | * | 26303913 |
| Edge Sealant Cloudy Day Pintura al agua empleada para pintar y rematar los cantos de las placas perimetrales cortadas en obra. Otros colores NCS están disponibles bajo solicitud. Aplicar con una brocha. 1 litro.  | | | Cloudy Day | 1,00 | | | 26303914 |
| Edge Sealant Golden Field Pintura al agua empleada para pintar y rematar los cantos de las placas perimetrales cortadas en obra. Otros colores NCS están disponibles bajo solicitud. Aplicar con una brocha. 1 litro.  | | | Golden Field | 1,00 | | | 26303901 |
| Edge Sealant Highland Fog Pintura al agua empleada para pintar y rematar los cantos de las placas perimetrales cortadas en obra. Otros colores NCS están disponibles bajo solicitud. Aplicar con una brocha. 1 litro.  | | | Highland Fog | 1,00 | | | 26303908 |
| Edge Sealant Moonlight Sky Pintura al agua empleada para pintar y rematar los cantos de las placas perimetrales cortadas en obra. Otros colores NCS están disponibles bajo solicitud. Aplicar con una brocha. 1 litro.  | | | Moonlight Sky | 1,00 | | | 26303907 |
| Edge Sealant Morning Drizzle Pintura al agua empleada para pintar y rematar los cantos de las placas perimetrales cortadas en obra. Otros colores NCS están disponibles bajo solicitud. Aplicar con una brocha. 1 litro.  | | | Morning Drizzle | 1,00 | | | 26303911 |
| Edge Sealant Ocean Storm Pintura al agua empleada para pintar y rematar los cantos de las placas perimetrales cortadas en obra. Otros colores NCS están disponibles bajo solicitud. Aplicar con una brocha. 1 litro.  | | | Ocean Storm | 1,00 | | | 26303910 |
| Edge Sealant Pale Pearl Pintura al agua empleada para pintar y rematar los cantos de las placas perimetrales cortadas en obra. Otros colores NCS están disponibles bajo solicitud. Aplicar con una brocha. 1 litro.  | | | Pale Pearl | 1,00 | | | 26303904 |
| Edge Sealant Ruby Rock Pintura al agua empleada para pintar y rematar los cantos de las placas perimetrales cortadas en obra. Otros colores NCS están disponibles bajo solicitud. Aplicar con una brocha. 1 litro.  | | | Ruby Rock | 1,00 | | | 26303912 |
| Edge Sealant Silent Steam Pintura al agua empleada para pintar y rematar los cantos de las placas perimetrales cortadas en obra. Otros colores NCS están disponibles bajo solicitud. Aplicar con una brocha. 1 litro.  | | | Silent Steam | 1,00 | | | 26303902 |



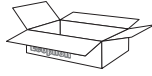




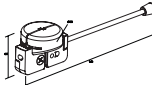
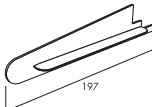
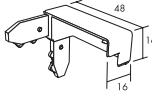
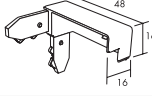
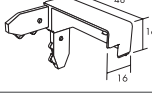
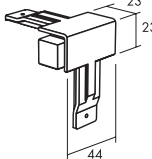
| Producto | Largo (mm) | Ancho (mm) | Color | m/caja | Piezas/caja | Disp. Stock | Nº de artículo |
|---|------------|------------|---------------|--------|-------------|-------------|----------------|
| Edge Sealant Silk Slate Pintura al agua empleada para pintar y rematar los cantos de las placas perimetrales cortadas en obra. Otros colores NCS están disponibles bajo solicitud. Aplicar con una brocha. 1 litro. | | | Silk Slate | 1,00 | | | 26303900 |
| Edge Sealant Silver Stone Pintura al agua empleada para pintar y rematar los cantos de las placas perimetrales cortadas en obra. Otros colores NCS están disponibles bajo solicitud. Aplicar con una brocha. 1 litro. | | | Silver Stone | 1,00 | | | 26303906 |
| Edge Sealant Summer Breeze Pintura al agua empleada para pintar y rematar los cantos de las placas perimetrales cortadas en obra. Otros colores NCS están disponibles bajo solicitud. Aplicar con una brocha. 1 litro. | | | Summer Breeze | 1,00 | | | 26303903 |
| Edge Sealant Sunset Heat Pintura al agua empleada para pintar y rematar los cantos de las placas perimetrales cortadas en obra. Otros colores NCS están disponibles bajo solicitud. Aplicar con una brocha. 1 litro. | | | Sunset Heat | 1,00 | | | 26303909 |
| Edge Sealant Volcanic Ash Pintura al agua empleada para pintar y rematar los cantos de las placas perimetrales cortadas en obra. Otros colores NCS están disponibles bajo solicitud. Aplicar con una brocha. 1 litro. | | | Vulcanic Ash | 1,00 | | | 26303905 |
| Pintura para remates Blanca Pintura al agua empleada para pintar y rematar los cantos de las placas perimetrales cortadas en obra. Para superficie blanca. Otros colores NCS están disponibles bajo solicitud. Aplicar con una brocha. 1 litro. | 133 | 133 | White | 1,00 | | * | 26300691 |

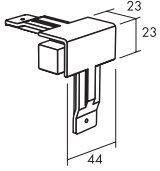
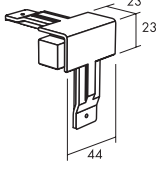
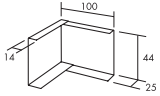
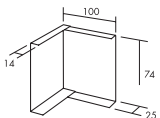
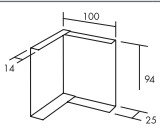
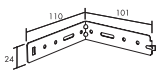

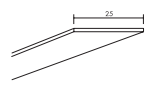
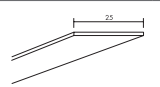

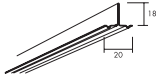

Connect Accesorios - Connect Perimetrales de madera

| Producto | Largo (mm) | Ancho (mm) | Color | m/caja | Piezas/caja | Disp. Stock | Nº de artículo |
|---|------------|------------|-------|--------|-------------|-------------|----------------|
| Connect Remate madera 20 Listón de MDF cubierto con melamina en color blanco para sistemas Focus B y F. L=2500 mm. | 2500 | 38 | White | 10,00 | 4 | * | 26312570 |
| Connect Remate madera 40 Listón de MDF cubierto con melamina en color blanco para sistemas Master B y F y Super G B. L=3000 mm. | 3000 | 45 | White | 12,00 | 4 | * | 26312571 |

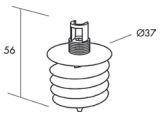


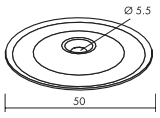

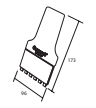
Connect Accesorios - Connect Piezas de conexión


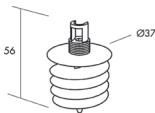

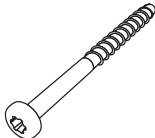
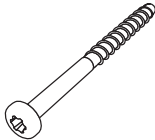


| Producto | Largo (mm) | Ancho (mm) | Color | m/caja | Piezas/caja | Disp. Stock | Nº de artículo |
|---|------------|------------|------------------|--------|-------------|-------------|----------------|
| Connect Empalme Thinline Pieza de plástico ABS moldeada por inyección empleada para empalmar dos perfiles Connect Marco Thinline. | 80 | 13 | . | | 4 | * | 26300932 |
| Connect Empalme perfil Baffle Pieza de acero galvanizado lacado para empalmar y alinear Connect Perfil omega p/Baffle. | 80 | 10 | Connect white 01 | | 50 | * | 26311770 |
| Connect Empalme perfil WP Pieza de plástico ABS moldeada por inyección empleada para empalmar dos perfiles Connect Marco perimetral WP. | 82 | 20 | . | | 4 | * | 26300933 |







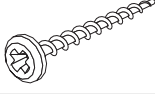
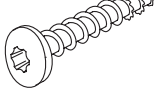

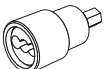
| Producto | | Largo (mm) | Ancho (mm) | Color | m/caja | Piezas/caja | Disp. Stock | Nº de artículo |
|---|---|------------|------------|---------------------------|--------|-------------|-------------|----------------|
| Connect Esquina Edge 500 Pieza de esquina de zinc lacada en blanco para instalarse junto con Connect Remate Edge 500. |  | 62 | 47 | Connect white 02 textured | | 4 | * | 26311060 |
| Connect Gancho elástico Accesorio de acero fosfatado formado por dos ganchos unidos con un muelle para mantener las placas Ecophon Focus Wing juntas. |  | 145 | 15 | | | 12 | * | 26300666 |
| Connect Kit Remate Edge Ds/Dg Kit para instalar Connect Remate Edge 500 junto con los sistemas Focus Ds/Dg. Este Kit para Ds y Dg incluye: 4 Fijación para la unión, 1 Llave allen 2 mm, 12 Pasador para la unión, 24 Tornillos RTK ST 3,5x9,5 (para fijaciones), 1 Guía de instalación IG 210, 1 Guía de instalación IG 211, 18 Tornillos RTK 3,5x25 and 18 Connect Edge 500 clip Ds/Dg. |  | | | White 500 | | | * | 26311062 |
| Connect Kit Remate Edge E Kit para instalar Connect Remate Edge 500 junto con el sistema Focus E. Este Kit para E incluye: 4 Fijación para la unión, 1 Llave allen 2 mm, 12 Pasador para la unión, 24 Tornillos RTK ST 3,5x9,5 (para fijaciones), 1 Guía de instalación IG 165, 18 Tornillos RTK 3,5x25 and 18 Connect Edge 500 clip E. |  | | | | | | * | 26311064 |
| Connect Pieza "I" Structure Pieza de plástico ABS moldeada por inyección empleada para empalmar dos perfiles Connect Perfil Structure. |  | 46 | 13,2 | Connect grey 03 | | 2 | * | 26300946 |
| Connect Pieza "T" Structure Pieza en "T" de plástico ABS moldeada por inyección empleada para realizar la unión entre tres perfiles Connect Perfil Structure. |  | 46 | 20 | Connect grey 03 | | 2 | * | 26300956 |
| Connect Pieza "X" Structure Pieza de plástico ABS moldeada por inyección empleada para realizar la unión en cruz entre cuatro perfiles Connect Perfil Structure. |  | 46 | 46 | Connect grey 03 | | 2 | * | 26300961 |
| Connect Pieza conexión placa Pieza moldeada exclusiva para Master Matrix. Empleada como fijación entre Connect Perfil transversal y Connect T24 Perfil primario. Los tornillos están incluidos. |  | 148 | 35 | | | 32 | * | 26311046 |
| Connect Pieza de unión Wing Pieza de plástico para ensamblar las placas Ecophon Focus Wing. |  | 144 | 32 | White 500 | | 2 | * | 26300650 |
| Connect Pieza esquina Thinline Pieza de esquina moldeada por inyección y lacada con zinc para Connect Marco Thinline. |  | 42 | 42 | Connect white 02 textured | | 4 | * | 26300977 |
| Connect Pieza esquina Thinline Pieza de esquina moldeada por inyección y lacada con zinc para Connect Marco Thinline. |  | 42 | 42 | Connect grey 04 textured | | 4 | * | 26300965 |
| Connect Pieza esquina Thinline Pieza de esquina moldeada por inyección y lacada con zinc para Connect Marco Thinline. |  | 42 | 42 | Connect grey 03 textured | | 4 | * | 26300966 |
| Connect Pieza esquina ext. WP Esquina exterior de plástico moldeada por inyección para Connect Marco perimetral WP. |  | 64 | 64 | Connect white 03 | | 4 | * | 26311057 |

| Producto | | Largo (mm) | Ancho (mm) | Color | m/caja | Piezas/ caja | Disp. Stock | Nº de artículo |
|--|---|---------------|---------------|---------------------|--------|-----------------|----------------|-------------------|
| Connect Pieza esquina ext. WP Esquina exterior de plástico moldeada por inyección para Connect Marco perimetral WP. |  | 64 | 64 | Connect grey 02 | | 4 | * | 26311058 |
| Connect Pieza esquina ext. WP Esquina exterior de plástico moldeada por inyección para Connect Marco perimetral WP. |  | 64 | 64 | Connect black 01 | | 4 | * | 26311059 |
| Connect Pieza esquina exterior Pieza de acero galvanizado acabado en blanco para realizar la esquina cuando se instala Connect Perfil "C" Shadow 26300556. H=44 mm. |  | 100 | 44 | Connect white 01 | | 12 | * | 26300128 |
| Connect Pieza esquina exterior Pieza de acero galvanizado acabado en blanco para realizar la esquina cuando se instala Connect Perfil "C" Shadow 26300392. H=74 mm. |  | 100 | 100 | Connect white 01 | | 12 | * | 26300393 |
| Connect Pieza esquina exterior Pieza de acero galvanizado acabado en blanco para realizar la esquina cuando se instala Connect Perfil "C" Shadow 26300394. H=94 mm. |  | 100 | 100 | Connect white 01 | | 12 | * | 26300395 |
| Connect Pieza unión L-coupling Escuadra de acero galvanizado para conexiones a 90º entre perfiles en T. Viene con perforaciones para obtener dimensiones modulares. (Modulación 600 mm.) |  | 110 | 101 | Galvanized | | 50 | * | 26311040 |
| Connect Pletina de nivelación Pieza de plástico para colocar en las juntas y nivelar las placas con cantos F o C. |  | 150 | 28 | Black | | 100 | * | 26300219 |
| Connect Pletina nivelación F Pletina de plástico para nivelación de placas con canto F. L 600 mm. |  | 600 | 25 | Black | | 50 | * | 26300160 |
| Connect Pletina nivelación F Pletina de plástico para nivelación de placas con canto F. L 600 mm. |  | 600 | 25 | Black | | 20 | * | 26300161 |
| Connect Separador Baffles Pieza para alinear los paneles Solo Baffles y mantenerlos equidistantes con una separación de 6 mm entre ellos. |  | 25 | 15 | White | | 100 | * | 26311768 |
| Connect T-Splines p/ canto C L=600 mm. Acero galvanizado 0,5 mm. Para productos canto C. |  | 600 | | Galvanized | | 50 | | 26300011 |
| Connect Terminación Structure Pieza de plástico ABS moldeada por inyección empleada como terminación en los extremos del Connect Perfil Structure. |  | 36 | 13,2 | Connect grey 03 | | 8 | * | 26300941 |

Connect Accesorios - Connect Piezas de fijación

| Producto | Largo (mm) | Ancho (mm) | Color | m/caja | Piezas/caja | Disp. Stock | Nº de artículo |
|--|------------|------------|------------------|--------|-------------|-------------|----------------|
| Connect Absorber anchor Pieza de anclaje helicoidal para insertar en paneles Solo que se vayan a instalar con Connect Cable acero y cuelgue. Se vende únicamente con los paneles Solo. | 56 | 37 | . | | 32 | * | 26472190 |
|  | | | | | | | |
| Connect Adhesivo 10L Adhesivo en base acuosa para la instalación de los productos Focus/Master/Super G con cantos B y SQ. Instrucciones de uso incluidas. 10 litros. | 300 | 300 | . | 10,00 | | * | 26302100 |
|  | | | | | | | |
| Connect Adhesivo 5L Adhesivo en base acuosa para la instalación de los productos Focus/Master/Super G con cantos B y SQ. Instrucciones de uso incluidas. 5 litros. | 150 | 150 | . | 5,00 | | * | 26302101 |
|  | | | | | | | |
| Connect Anchor screw C4 Tornillo para ambientes clasificados frente a la corrosión con categoría C4. | 35 | 10 | . | | 100 | * | 26304069 |
|  | | | | | | | |
| Connect Anchor screw LWC Tornillo clasificado frente a la corrosión con categoría C4. Key TX30. Para fijar paneles de 50-80 mm de espesor en hormigón aligerado. Dimensión: 8,0 x 100. | 100 | 15 | . | | 100 | * | 26304070 |
|  | | | | | | | |
| Connect Arandela Arandela de acero galvanizado. Para tornillo (cabeza con ranuraTorx T25) para fijación en hormigón aligerado y chapa metálica. | 50 | 50 | Connect white 01 | | 100 | * | 26311766 |
|  | | | | | | | |
| Connect Arandela Arandela de acero galvanizado. Para tornillo (ancho de la llave 6,35 mm.) para fijación en hormigón aligerado y chapa metálica. | 50 | 50 | White | | 500 | * | 26311125 |
|  | | | | | | | |
| Connect Arandela Arandela de acero galvanizado. Para tornillo (ancho de la llave 6,35 mm.) para fijación en hormigón aligerado y chapa metálica. | 50 | 50 | Galvanized | | 500 | * | 26311067 |
|  | | | | | | | |
| Connect Arandela Arandela de acero fosfatado. | 50 | 50 | Black | | 100 | * | 26300527 |
|  | | | | | | | |
| Connect Arandela AL 4053 Arandela de acero galvanizado de 40 mm de diámetro con una perforación de 6,2 mm de diám. para Connect Tornillo AL para fijar Industry AL. | 40 | 40 | Galvanized | | 100 | * | 26304053 |
|  | | | | | | | |
| Connect Broca Pieza helicoidal Llave Allen de 4mm para Connect Pieza helicoidal Solo. | 30 | 7 | . | | 5 | * | 26472171 |
|  | | | | | | | |
| Connect Espátula adhesivo Espátula de plástico con muescas empleada para extender el Connect Adhesivo. | 173 | 96 | Grey | | 5 | * | 26300216 |
|  | | | | | | | |

| Producto | | Largo (mm) | Ancho (mm) | Color | m/caja | Piezas/ caja | Disp. Stock | Nº de artículo |
|--|---|---------------|---------------|------------|--------|-----------------|----------------|-------------------|
| Connect Muelle Connect Muelle para ser instalado con los paneles Ecophon Solo o placas de 40 mm. |  | 44 | 17 | . | | 24 | * | 26300197 |
| Connect Pieza helicoidal One Pieza de anclaje helicoidal para insertar en paneles Akusto One que se vayan a instalar con Connect Perfil One. |  | 38 | 40 | . | | 4 | * | 26472177 |
| Connect Pieza helicoidal Solo Pieza de anclaje helicoidal para insertar en paneles Solo que se vayan a instalar con Connect Cable acero y cuelgue. Se vende únicamente con los paneles Solo. |  | 56 | 37 | . | | 8 | * | 26472170 |
| Connect Taco de expansión Taco de expansión de acero galvanizado/plástico. Profundidad de la perforación de 40 mm. Diámetro de la perforación 5 mm. Para fijación contra la pared, no al techo. |  | 30 | 5 | Galvanized | | 300 | * | 26300707 |
| Connect Taco de expansión Taco de expansión de acero galvanizado/aluminio. Profundidad de la perforación de 20 mm. Diámetro de la perforación 5,5-6 mm. Carga nominal: En hormigón min. K25: 400 N. |  | 190 | 158 | . | | 1000 | * | 26300703 |
| Connect Tornillo AL 4050 Tornillo de acero galvanizado para fijación en hormigón de las placas de 50mm Industry AL. L=70 mm. Preperforado Ø5mm. |  | 70 | 10 | . | | 100 | * | 26304050 |
| Connect Tornillo AL 4052 Tornillo de acero galvanizado para fijación en hormigón de las placas de 80mm Industry AL. L=120 mm. Preperforado Ø5mm. |  | 120 | 10 | . | | 100 | * | 26304052 |
| Connect Tornillo Absorber Acero galvanizado electrolítico. Ancho de llave 6,35 mm. Para fijación de Industry Modus de 50 mm de espesor junto con arandelas 1067 o 1125 sobre chapa metálica 0,63- 2x1 mm. L=70 mm. |  | 70 | 6 | Galvanized | | 500 | * | 26311711 |
| Connect Tornillo Absorber Acero galvanizado electrolítico. Ancho de llave 6,35 mm. Para fijación de Industry Modus de 100 mm de espesor junto con arandelas 1067 o 1125 sobre chapa metálica 0,63-2x1 mm. L=120 mm. |  | 120 | 6 | Galvanized | | 500 | * | 26311713 |
| Connect Tornillo Absorber LWC Acero galvanizado electrolítico. Ancho de llave 6,35 mm. Para fijación de paneles entre 50-80 mm de espesor junto con arandelas 1067 o 1125 sobre hormigón aligerado. L=125 mm. |  | 125 | 6 | Galvanized | | 500 | * | 26311716 |
| Connect Tornillo Absorber LWC Acero galvanizado electrolítico. Ancho de llave 6,35 mm. Para fijación de paneles de 100 mm de espesor junto con arandelas 1067 o 1125 sobre hormigón aligerado. L=150 mm. |  | 150 | 6 | Galvanized | | 400 | * | 26311717 |

| Producto | | Largo (mm) | Ancho (mm) | Color | m/caja | Piezas/caja | Disp. Stock | Nº de artículo |
|---|---|------------|------------|-------|--------|-------------|-------------|----------------|
| Connect Tornillo BR Tornillo de acero galvanizado. Cabeza en color blanco. Ranura PH2. L=9 mm. Serrado por detrás de la cabeza para mejor resultado de agarre. |  | 10 | 7 | White | | 2000 | * | 26304025 |
| Connect Tornillo C4 Tornillo autorroscante para perfiles perimetrales clasificados frente a la corrosión con categoría C4. Previsto para placa de yeso laminado o madera. Para fijación directa sobre hormigón, preperforar el perfil perimetral, usar un taco y taladro de Ø5.5, profundidad de 25 mm. Dimensión 4,2x33. |  | 33 | 4,2 | . | | 100 | * | 26304068 |
| Connect Tornillo MVL Tornillo de acero fosfatado con la punta endurecida. Ranura PH2. L=16 mm. Por ejemplo para instalación de perfiles perimetrales en en yeso o en madera. |  | 16 | 9 | . | | 1000 | * | 26304005 |
| Connect Tornillo MVL Tornillo de acero fosfatado con la punta endurecida. Ranura PH2. L=16 mm. Por ejemplo para instalación de perfiles perimetrales en en yeso o en madera. |  | 16 | 9 | . | | 62 | * | 26304055 |
| Connect Tornillo MVL Tornillo de acero fosfatado con la punta endurecida. Ranura PH2. L=22 mm. Por ejemplo para instalación de perfiles perimetrales en en yeso o en madera. |  | 22 | 9 | . | | 1000 | * | 26304021 |
| Connect Tornillo MVL Tornillo de acero fosfatado con la punta endurecida. Ranura PH2. L=22 mm. Por ejemplo para instalación de perfiles perimetrales en en yeso o en madera. |  | 22 | 9 | . | | 62 | * | 26304056 |
| Connect Tornillo MVL Tornillo de acero fosfatado con la punta endurecida. Ranura PH2. L=35 mm. Por ejemplo para instalación de perfiles perimetrales en en yeso o en madera. |  | 35 | 9 | . | | 1000 | * | 26304057 |
| Connect Tornillo MVL Tornillo de acero fosfatado con la punta endurecida. Ranura PH2. L=35 mm. Por ejemplo para instalación de perfiles perimetrales en en yeso o en madera. |  | 35 | 9 | . | | 62 | * | 26304058 |
| Connect Tornillo hormigón Tornillo de acero cromado para fijación en hormigón. Cabezal de T20. Perforación de 40 mm. Diámetro 4 mm. Carga nominal 266 N. |  | 35 | 10 | . | | 500 | * | 26304000 |
| Connect Tornillo hormigón ojo Tornillo de acero cromado para fijación en hormigón. Cabezal de T20. Perforación de 50 mm. Diámetro 5 mm. Instalación con Connect herramienta 4018. Carga nominal 500 N. |  | 40 | 14 | . | | 250 | * | 26304001 |
| Connect Tornillo instalación Tornillo de acero galvanizado. Cabeza T20. Diámetro 4,8 mm, L=13 mm. Para fijación en chapa metálica, max 2x1 mm. Utilizado en combinación con escuadra para fijación de varillas. Carga nominal: 233 N. |  | 13 | 8,7 | . | | 1000 | * | 26304024 |
| Connect Útil para atornillar Herramienta de instalación para Connect Tornillo hormigón ojo 4001. |  | 40 | 20 | . | | | * | 26304018 |